

PALMBERG

Büroeinrichtungen + Service GmbH

Hauptverwaltung, Produktion und Showroom

Am Palmberg 9 · 23923 Schönberg

Tel. +49 38828 38-0

info@palmborg.de · palmborg.de

PALMBERG-Werk Rehna

Produktion und Showroom

Am Kastaniengrund 1-2 · 19217 Rehna

Showroom Hamburg

Heidenkampsweg 82 · 20097 Hamburg

Showroom Berlin

Aroser Allee 66 · 13407 Berlin

Showroom Düsseldorf

Königsallee 61 · 40215 Düsseldorf

Showroom Frankfurt

Frankfurter Str. 151 C (Eingang C / 4. OG)

63303 Dreieich

Showroom München

Lilienthalstr. 2a

85399 Hallbergmoos

Showroom Stuttgart

Rita-Maiburg-Str. 40

70794 Filderstadt-Bernhausen

Showroom Niederlande

Rietveldenweg 47

5222 AP's-Hertogenbosch

Tel. +31 411 689522

info@palmborg.nl · palmborg.nl

PALMBERG (Schweiz) AG

Werkstrasse 17 · 8222 Beringen

Tel. +41 62 888 80 00

info@palmborg.ch · palmborg.ch

instagram.com/palmborg_bueroeinrichtungen

facebook.com/palmborg.de



EMPFANG

Reception | Receptie



Diese Broschüre ist auf 100 %
recycelten und ungestrichenen
Papier gedruckt.



1/10
Sekunde
entscheidet über den
ersten Eindruck.*

Gehen Sie auf
Nummer sicher -
mit **CASUS** und
ENTREE.

D Es gibt keine zweite Chance für den ersten Eindruck. **CASUS** und **ENTREE** beeindrucken durch modernes Design, variabler Funktionalität und kreativer Formgebung. Überzeugen Sie in sekundenschnelle und sorgen Sie für die richtige Begrüßung Ihrer Besucher. **E** There is no second chance to make a first impression. **CASUS** and **ENTREE** impress with modern design, variable functionality and creative shaping. Convince in seconds and provide the right welcome for your visitors. **N** Er is geen tweede kans voor de eerste indruk. **CASUS** en **ENTREE** overtuigen door modern design, variabele functionaliteit en creatieve vormgeving. Overtuig u in enkele seconden en zorg voor de juiste ontvangst van uw bezoekers.



ENTREE - Der erste Eindruck zählt

The first Impression counts

De eerste indruk telt

Heißen Sie Ihren Besuch herzlich willkommen

Extend a warm welcome to your visitor

Heet uw bezoek hartelijk welkom



palmberg.de/entree



Beim Einsatz von höhenstellbaren Tischen ist die Höheneinstellung von 720 - 820 mm möglich. | When using height-adjustable tables, height adjustment from 720 - 820 mm is possible. | Bij gebruik van in hoogte verstelbare tafels kan de hoogte worden ingesteld van 720 - 820 mm.

D Ihr Empfangsbereich dient als Anlaufpunkt für Ihre Kunden, Mitarbeiter und Besucher. Durch unterschiedliche Konfigurationen in einer hochwertigen Optik passt sich **ENTREE** flexibel an Ihre Anforderungen an und agiert als stilvoller Eyecatcher in Ihrem Eingangsbereich. **ENTREE** besticht mit durchgehenden geraden und gerundeten Front- und Seitenelementen.

E Your reception area serves as a focal point for your customers, employees and visitors. With different configurations in a high-quality look, **ENTREE** adapts flexibly to your requirements and acts as a stylish eye-catcher in your entrance area. **ENTREE** features continuous straight and rounded front and side elements.

N Uw receptie is het centrale punt voor uw klanten, medewerkers en bezoekers. Met verschillende configuraties in een hoogwaardige optiek past **ENTREE** zich flexibel aan uw wensen aan en fungeert het als stijlvolle blikvanger in uw ontvangstruimte. **ENTREE** overtuigt met doorlopende rechte en afgeronde front- en zijelementen.

Die Visitenkarte Ihres Unternehmens

The business card of your company

Het visitekaartje van uw bedrijf



D **ENTREE** bietet viel Platz auf wenig Raum. Die Kombination aus großzügigem Arbeitsbereich und repräsentativem Empfangstresen erlaubt Ihnen einen schnellen und gezielten Wechsel zwischen Administration und Service. Durch klare Formen und hochwertige Oberflächen signalisieren Sie Ihren Gästen schon im Empfangsbereich Professionalität, und dass sie herzlich willkommen sind.

E **ENTREE** offers a lot of space in a small area. The combination of a generous work area and a representative reception counter allows you to switch quickly and purposefully between administration and service. With clear shapes and high-quality surfaces, you signal professionalism to your guests right from the reception area, and that they are welcome.

N **ENTREE** biedt veel plaats in een kleine ruimte. Door de combinatie van royale werkruimte en een representatieve balie, kunt u snel en gericht tussen administratie en service wisselen. Met strakke vormen en een hoogwaardige afwerking geeft u uw gasten al in de lobby een professioneel signaal dat ze zeer welkom zijn.

85
Millimeter ist die
Standardbreite
einer Visitenkarte.*

**ENTREE -
alles andere
als Standard.**

Vorsatzblenden können mit einer umlaufenden Lichtleiste wahlweise mit warmweißem oder kaltweißem Licht ausgestattet werden. | Front panels can be equipped with a surrounding light strip with either warm white or cool white light. | Voorzetpanelen kunnen worden voorzien van een omlopende lichtstrip met warm wit of koud wit licht.



Klar und effizient

Clear and efficient

Duidelijk en efficiënt

ENTREE ist zu folgenden Tischprogrammen kompatibel: | ENTREE is compatible with the following table programmes: | ENTREE is compatibel met de volgende tafelprogramma's:
CREW - CALDO - SINAC
SYSTO-TEC - PENSUM



D Vielfältige Organisationshilfen, eine hinter einer durchgehenden Organisationswand „versteckte“ Elektrifizierung sowie die Integration unterschiedlicher Tischmodelle machen **ENTREE** zu einem effizienten Empfangssystem.

N Een verscheidenheid aan organisatorische hulpmiddelen, elektrificatie „verborgen“ achter een doorlopend functiepaneel en de integratie van verschillende tafelmodellen maken **ENTREE** tot een efficiënt ontvangststelsel.

E A variety of organisational aids, electrification „hidden“ behind a continuous organisational wall and the integration of different table models make **ENTREE** an efficient reception system.



CASUS - Der repräsentative Anlaufpunkt

The corporate starting point

Het representatieve aanspreekpunt

Design trifft Ergonomie

Design meets ergonomics

Design ontmoet ergonomie



D Durch seine kreative Funktionalität lässt **CASUS** verschiedene Formen des Aufbaus zu. Den Besucher erwartet zunächst eine klar gegliederte Front. Die waagerechte Teilung des Möbels trennt dabei die Dekorbasis von der oberen Kommunikationsebene. **CASUS** kann als gerader Tresen oder durch 90 Grad-Elemente auch über Eck eingesetzt werden. Das **CASUS** System verbindet nahezu jede PALMBERG-Tischfamilie, so ist es auch möglich, elektromotorische Tische für die gesunde Arbeit am Empfang einzusetzen.

E Due to its creative functionality, **CASUS** allows various forms of construction. First of all, a clearly structured front awaits the visitor. The horizontal division of the furniture separates the decor base from the upper communication level. **CASUS** can be used as a straight counter or, by means of 90 degree elements, also across corners. The **CASUS** system connects almost every PALMBERG table family, so it is also possible to use electromotive tables for healthy work at the reception.

N Dankzij zijn creatieve functionaliteit laat **CASUS** verschillende structuurvormen toe. In de eerste plaats wacht de bezoeker een duidelijk gestructureerd front. De horizontale lijnen van het meubel scheidt de decorbasis van het bovenste communicatieniveau. **CASUS** kan worden gebruikt als recht element of door middel van 90 graden elementen. Het **CASUS** systeem combineert met bijna alle PALMBERG tafelfamilies, zodat het ook mogelijk is om elektromotorische tafels voor gezond werken aan de receptiebalie te gebruiken.

Gutes Design ist signifikant

Good design is significant

Een goed ontwerp is belangrijk

D Ob am Bankschalter, bei der KFZ-Zulassung oder im Foyer Ihres Unternehmens, **CASUS** ist der Ort für die erste Begegnung. Die geradlinige Gestaltung und das Wechselspiel zwischen Hochglanzflächen und strukturierten Dekorfronten machen den optischen Reiz des Systems aus und signalisieren – hier bin ich richtig!

E Whether at the bank counter, in the vehicle registration office or in the foyer of your company, **CASUS** is the place for the first meeting. The straight-lined design and the interplay between high-gloss surfaces and structured decor fronts make the system so appealing and signalise – this is the right place for me!



palmberg.de/casus

N Binnen het bankwezen, de overheid of bij u in de ontvangstruimte van uw bedrijf, **CASUS** is de plek voor de eerste ontmoeting. Het lineaire ontwerp en de wisselwerking tussen glanzende oppervlakken en gestructureerde decorfronten maken deel uit van de visuele aantrekkingskracht van het systeem en geven het signaal – hier ben ik aan het goede adres!

CASUS besteht aus geraden Front- und Seitenelementen in geteilter Optik. Die Elemente sind durch eine offene Fuge visuell voneinander getrennt. Diese kann mit einer durchlaufenden Lichtleiste ausgestattet werden. | CASUS consists of straight front and side elements in a split look. The elements are visually separated from each other by an open joint. This can be equipped with a continuous light strip. | CASUS bestaat uit rechte front- en zijpanelen in opgedeelde elementen. De elementen zijn optisch van elkaar gescheiden door een open voeg. Deze kan worden uitgerust met een doorlopende lichtstrip.



Besteht jeden Praxis-Test

Passes every practice test

Slaagt voor elke praktijktest

Zeitgemäß und kreativ

CASUS contemporary and creative

CASUS eigentijds en creatief

CASUS ist ein repräsentatives Empfangsmöbelprogramm mit integrierbaren Schreibtischen frei wählbar aus den Tischprogrammen:

| CASUS is a representative reception furniture programme with desks that can be integrated, freely selectable from the table programmes:

| CASUS is een representatief ontvangstmeubelprogramma met geïntegreerde bureaus vrij te kiezen uit de tafelprogramma's:

CREW - CALDO - SINAC
SYSTO-TEC - PENSUM



D Es lassen sich nicht nur Arbeitstische mit dem **CASUS** Tresen verbinden. In Kombination mit Schränken der Serie PRISMA 2 wird aus Ihrem Empfang auch ein kleines Archiv für die Dinge des täglichen Begrüßungs-Managements.

E Not only tables can be connected to the **CASUS** counter. In combination with cabinets of the PRISMA 2 series, your reception also becomes a small archive for the things of daily welcome management.

N Niet alleen bureaus laten zich met de **CASUS** balie combineren. Met de kasten uit de PRISMA 2 serie maken we van uw receptie ook een klein archief voor de belangrijke dingen van het dagelijkse ontvangstmangement.



Organisation mit Profil

Organisation with profile

Organisatie met profiel



D Organisation und Ordnung werden in der heutigen Büro-
welt immer wichtiger. Eine Vielzahl an Varianten erleichtert
Ihnen dabei die tägliche Büroarbeit. Die Organisationselemen-
te von PALMBERG lassen sich einfach und schnell in unsere
Produktserien integrieren und bieten Ihnen so eine durch-
dachte Ordnung am Arbeitsplatz.

E Organization and order are becoming increasingly im-
portant in today's office world. A wide range of additional va-
riants makes your daily office work easier. The organizational
elements of PALMBERG can be integrated easily and quickly
into our product series and thus offer you a well thought-out
order at the workplace.

N Organisatie en orde worden in de huidige kantoorwereld
steeds belangrijker. Vele verschillende accessoires maken uw
dagelijkse werk een stuk lichter. De accessoires van PALM-
BERG laten zich eenvoudig en snel in onze productlijnen integ-
reren en bieden u zo een doordacht overzicht aan uw bureau.

- 1 Pin-Schale | Pin storage | Punaisebakje
- 2 Stifte-Box | Pen tray | Pennenbakje
- 3 Zettelbox | Memo box | Notitieblokhouders
- 4 Post-it-Ablage | Post-it tray | Post-it-bakje
- 5 Ablageschale mit Post-it-Schale zum Auf-
legen in Ablageschale | Storage tray with
post-it-tray for placing in storage tray |
Opbergbak met post-it-aflegbakje
- 6 Ablageschale DIN A4 längs | Storage tray
DIN A4 portrait | Opbergbak A4 lengterichtung
- 7 Ablageschale DIN A4 quer | Storage tray
DIN A4 landscape | Opbergbak A4 dwars
- 8 Ablage-Set DIN A4 quer | Storage set DIN A4
landscape | Opbergbak SET A4 dwars
- 9 Magnetboard | Magnet board | Magneetbord

Dekore für CASUS und ENTREE






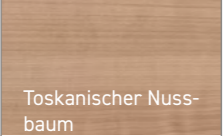



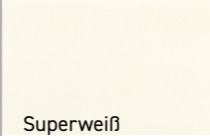
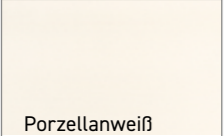
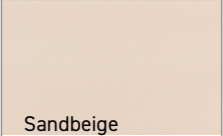
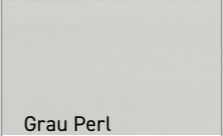

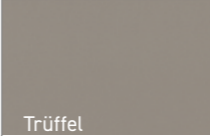

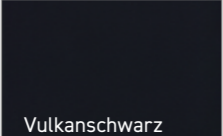
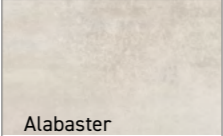


Decors for CASUS and ENTREE

Decors voor CASUS en ENTREE

Dekore – Melamin – MDF – 19 mm

Decors – Melamin - Laminate - 19 mm



Decors – Melamin - MDF - 19 mm

 Ahorn Maple Ahorn	 Crema Buche Crema Beech Crema Beuken	 Akazie Acacia Acacia	 Candis Eiche Rock Sugar Oak Candis Eiken	 Eiche Natur Natural Oak Eiken Natuur
 Toskanischer Nussbaum Tuscan Walnut Toscaans Noten	 Buche Gedämpft Beech Muted Gedempt Beuken	 Nussbaum Natur Natural Walnut Noten Natuur	 Piment Esche Allspice Ash Piment Essen	 Superweiß Super White Superwit
 Porzellanweiß Porcelain White Porseleinwit	 Sandbeige Sand Beige Zandbeige	 Grau Perl Grey Pearl Grijs Parel	 Alu Geschliffen Aluminium Polished Geslepen Aluminium	 Trüffel Truffte Truffel
 Anthrazit Anthracite Antraciet	 Vulkanschwarz Volcano Black Vulkaanzwart	 Alabaster Alabaster Alabaster	 Altes Eisen Old Metal Oud Metaal	 Halifax Eiche Natur Halifax Natural Oak Halifax Eiken Natuur

Farbapplikation (nur CASUS) und Schreibablage Glanzlack

Color application (only for CASUS) and storage trays gloss lacquer

Kleur applicaties (alleen voor CASUS) en schrijfbord glans lak

 Weiß Matt White Matt Wit Mat	 Sandbeige Sand Beige Zandbeige	 Chrom Silber Chrome Silver Chroom Zilver	 Taubenblau Natur Dove Blue Duifblauw	 Anthrazit Anthracite Antraciet
 Enzianblau Gentian Blue Enziaanblauw	 Olivgrün Olive Green Olijfgroen	 Signalrot Signal Red Signaalrood	 Schwarz Black Zwart	

Erfahrungsgemäß können Druckfarben nicht die Brillanz der Dekor- und Gestellfarben wiedergeben. Gern wird Ihr Händler Ihnen Originalmuster vorlegen. | Experience has shown that the printed colours cannot reflect the brilliancy of the decoration and frame colours. Your dealer will be happy to present original samples. | Uit ervaring blijkt dat geprinte kleuren niet de glans van de kleuren van de decors en onderstellen kunnen reproduceren. Uw dealer laat u graag de originele stalen zien.

Gestellfarben

Frame colours
Onderstelkleuren

D Gestell, Kabelkanal und Fußkufe **E** Frame, Cable duct and Foot plugs **N** Onderstelkleuren en pooten

Weiß Struktur White Structure Wit Structuur	Weißaluminium White Aluminium Wit Aluminium RAL 9006	Anthrazit Metallic Anthracite Metallic Antraciet Metallic	Anthrazit Struktur Anthracite Structure Antraciet Structuur RAL 7016	Schwarz Struktur Black Structure Zwart Structuur RAL 9005
--	--	--	--	---

D Stopfenfarbe für Fußkufe **E** Joints for Foot plugs **N** Afdekkap voor zijgedeelte en teen

Schwarz Black Zwart RAL 9011	Chrom Glanz Chrome Glossy Chroom Glans
--	---



Unsere Produktlinien CASUS und ENTREE sind mit „LEVEL 3“ zertifiziert. | Our CASUS and ENTREE product lines are "LEVEL 3" - Certified. | Onze CASUS en ENTREE - productlijnen zijn gecertificeerd met „LEVEL 3“.

Mit gutem Gewissen

With a clear conscience
Met een zuiver geweten

D Das Thema Nachhaltigkeit ist auch bei der Beschaffung von Büromöbeln ein zentrales Thema. Dabei geht es heute nicht mehr nur um Umweltfragen. Nachhaltiges Handeln erfordert einen deutlich breiteren Ansatz, der auch soziale und wirtschaftliche Aspekte mit einbezieht. So sind wir nach den Anforderungen im Qualitätsmanagement nach ISO 9001, dem Umweltmanagement nach ISO 14001 sowie dem Arbeitsschutzmanagement ISO 45001 zertifiziert. Zusätzlich sind viele angebotene Produkte mit dem GS-Zeichen und dem Umweltzeichen Blauer Engel RAL UZ 38 zertifiziert und seit 2015 hat PALMBERG auch ein Energiemanagementsystem gemäß der ISO 50001 im Unternehmen implementiert. Die Langlebigkeit der PALMBERG-Produkte ist jedoch der beste Garant für den sparsamen Einsatz von Ressourcen und macht das Unternehmen zu einem Vorreiter in Sachen nachhaltiger Arbeitsplatzgestaltung.

E The issue of sustainability is also a central theme in the procurement of office furniture. Today, it is no longer just about environmental issues. Sustainable action requires a much broader approach that also includes social and economic aspects. For example, we are certified in accordance with the requirements of quality management according to ISO 9001, environmental management according to ISO 14001 and occupational health and safety management ISO 45001. In addition, many offered products are certified with the GS mark and the Blue Angel eco-label RAL UZ 38 and since 2015 PALMBERG has also implemented an energy management system according to ISO 50001 in the company. However, the longevity of PALMBERG products is the best guarantee for the economical use of resources and makes the company a pioneer in the field of sustainable workplace design.

N Ook bij de aanschaf van kantoormeubilair staat het thema duurzaamheid centraal. Vandaag de dag gaat het niet meer alleen om milieukwesties. Duurzaam handelen vereist een veel bredere aanpak die ook sociale en economische aspecten omvat. Zo zijn wij gecertificeerd volgens de eisen van het kwaliteitsmanagement volgens ISO 9001, het milieumanagement volgens ISO 14001 en het arbomanagement ISO 45001. Bovendien zijn veel aangeboden producten gecertificeerd met het GS-keurmerk en het milieukeurmerk RAL UZ 38 en sinds 2015 heeft PALMBERG ook een energiemanagementsysteem volgens ISO 50001 in de onderneming geïmplementeerd. De lange levensduur van PALMBERG-producten is echter de beste garantie voor een zuinig gebruik van grondstoffen en maakt de onderneming tot een pionier op het gebied van duurzame werkplekinrichting.



55,3%

achten beim Möbelkauf auf eine nachhaltige Produktion.*

Von uns aus könnten es gern 100% sein.

palmberg.de/nachhaltigkeit

* Quelle: Umfrage zum Einkaufsverhalten in Bezug auf die Umweltverträglichkeit, Statista 2017